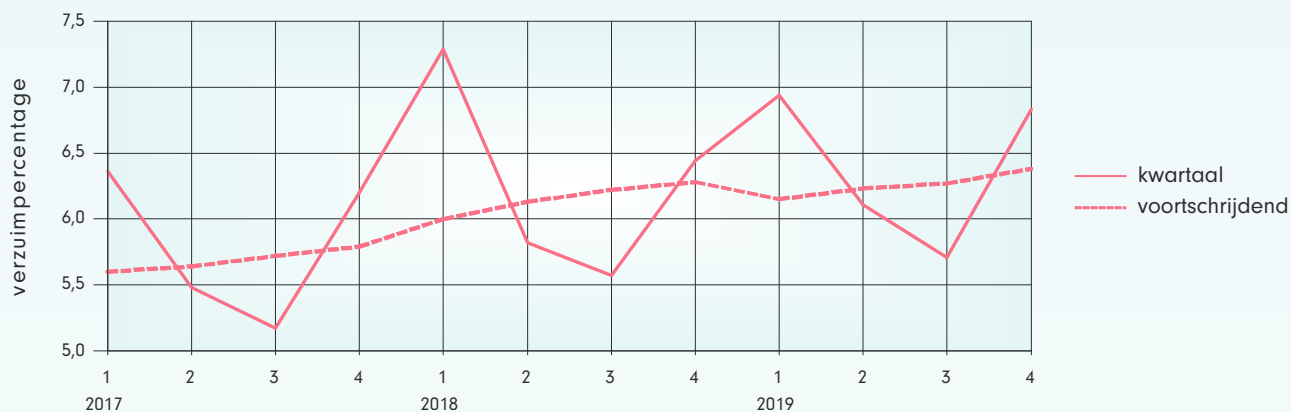




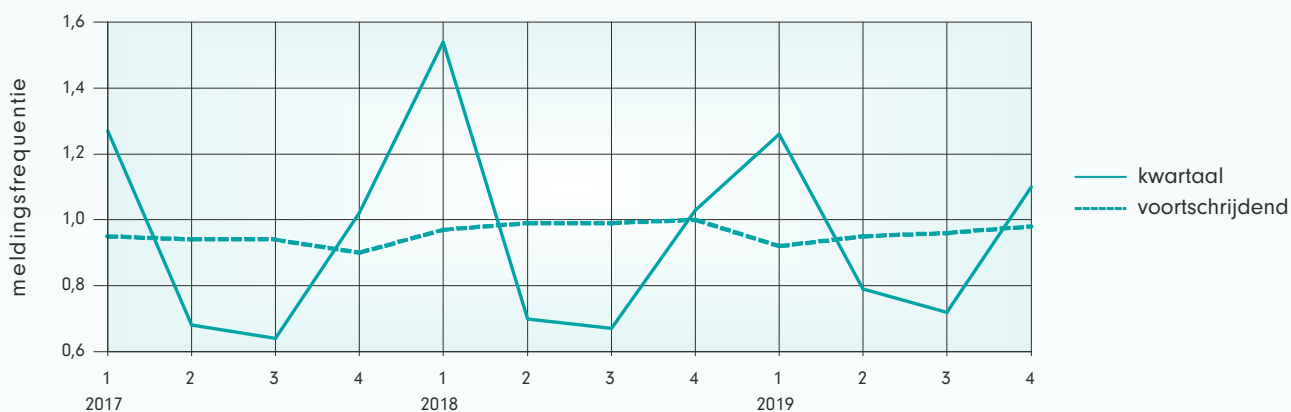
Ontwikkeling verzuimpercentage GHZ

Het verzuim in de branche over 2019 is 6,38%. Ten opzichte van vorig jaar is het verzuim met 0,10 procentpunt gestegen.



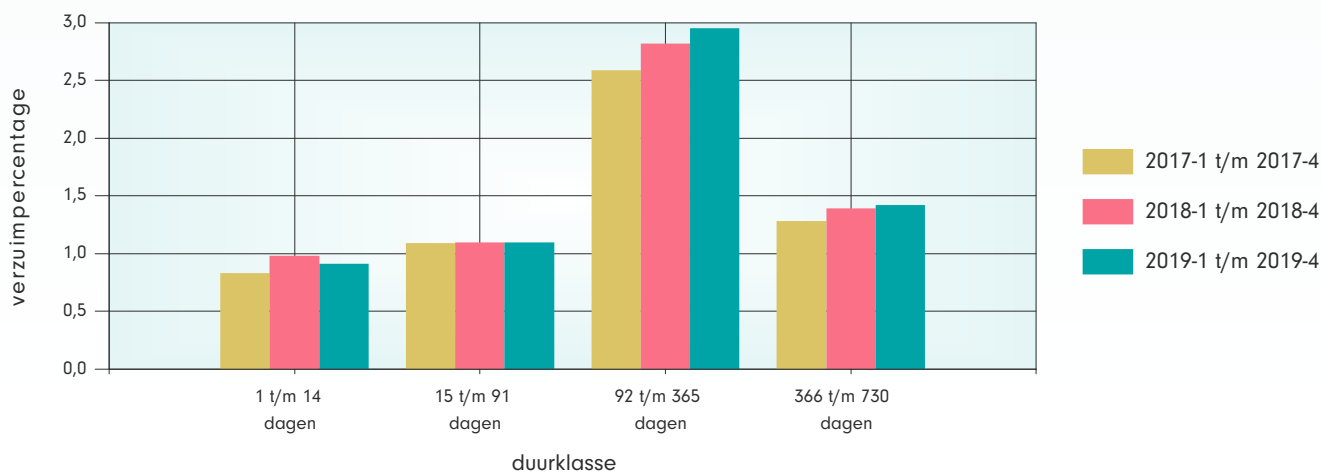
Ontwikkeling meldingsfrequentie GHZ

De meldingsfrequentie over 2019 is 0,98. Dat is (nagenoeg) gelijk aan één jaar geleden.



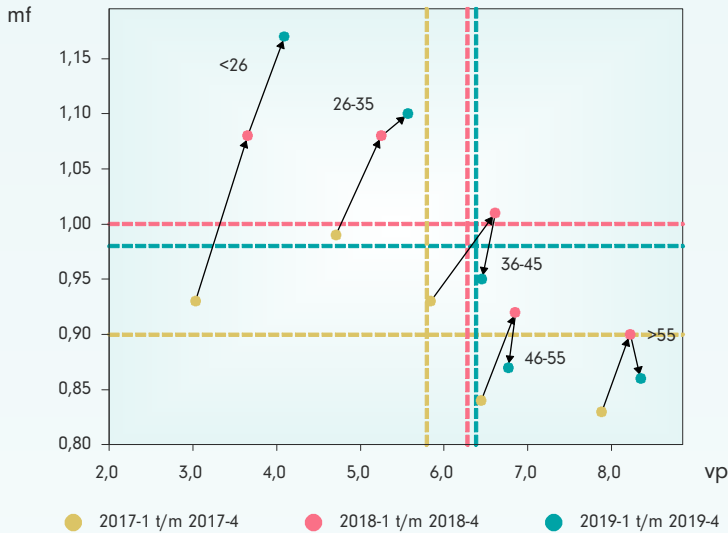
Ontwikkeling verzuimpercentage naar duurklasse GHZ

Het totale verzuim is gestegen. Dat zien we vooral terug in de twee hoogste duurklassen.





Ontwikkeling verzuimpercentage en meldingsfrequentie per leeftijdscategorie GHZ



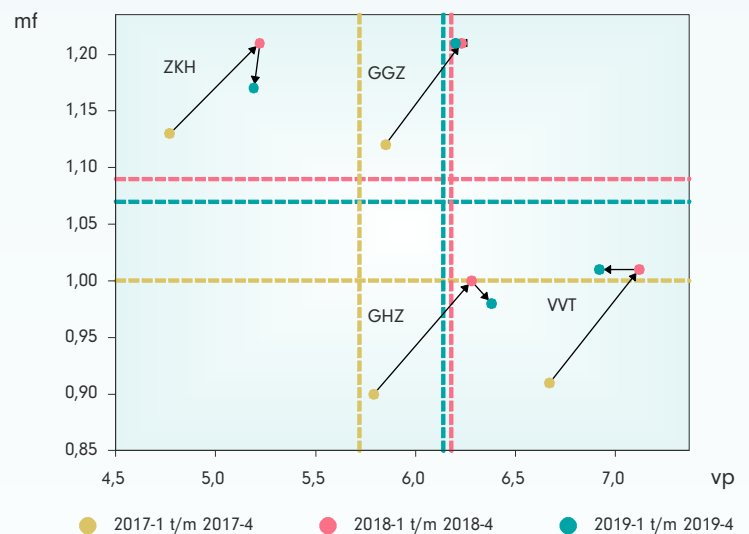
Leeftijdsklasse	VP	MF
25 jaar en jonger	4,09	1,17
26 t/m 35 jaar	5,57	1,10
36 t/m 45 jaar	6,45	0,95
46 t/m 55 jaar	6,77	0,87
56 jaar en ouder	8,35	0,86
 totaal 	 6,38 	 0,98

Bij de oudste werknemers is het verzuim het hoogst en opnieuw toegenomen. Onder de werknemers van 35 jaar en jonger stijgt zowel verzuim als meldingsfrequentie.

Ontwikkeling verzuimpercentage en meldingsfrequentie per branche

Branche	VP	MF
ZKH	5,19	1,17
GHZ	6,38	0,98
GGZ	6,20	1,21
VVT	6,92	1,01
zorgbreed	 6,14 	 1,07

Het verzuim in de GHZ is toegenomen, terwijl ZKH en GGZ nagenoeg gelijk blijven. Alleen in de VVT is het verzuim afgenomen.



Ontwikkeling verzuimpercentage voortschrijdend per branche

Zorgbreed blijft het verzuim van 2019 nagenoeg gelijk aan 2018. De VVT laat echter een duidelijke daling zien.

